

ФОНД РАЗВИТИЯ ПРОМЫШЛЕННОСТИ РЕСПУБЛИКИ ХАКАСИЯ

Возможности финансирования и поддержки проектов



2026

Отраслевые направления, финансируемые по программам «Проекты развития региона», «Приоритетная продукция региона»

Раздел С. «Обрабатывающие производства»



Класс ОКВЭД

- 10 Производство пищевых продуктов¹
- 13 Производство текстильных изделий
- 14 Производство одежды
- 15 Производство кожи и изделий из кожи
- 16 Обработка древесины и производство изделий из дерева и пробки, кроме мебели, производство изделий из соломки и материалов для плетения
- 17 Производство бумаги и бумажных изделий
- 20 Производство химических веществ и химических продуктов
- 21 Производство лекарственных средств и материалов, применяемых в медицинских целях
- 22 Производство резиновых и пластмассовых изделий

- 23 Производство прочей неметаллической минеральной продукции
- 24 Производство металлургическое
- 25 Производство готовых металлических изделий, кроме машин и оборудования
- 26 Производство компьютеров, электронных и оптических изделий
- 27 Производство электрического оборудования
- 28 Производство машин и оборудования, не включенных в другие группировки
- 29 Производство автотранспортных средств, прицепов и полуприцепов
- 30 Производство прочих транспортных средств и оборудования
- 31 Производство мебели
- 32 Производство прочих готовых изделий

¹ В части промышленных биотехнологий, лечебного питания и производства сырья для иммунобиологических лекарственных препаратов.

Отраслевые направления, финансируемые по программе «Пищевое производство региона»



Раздел С. «Обрабатывающие производства»

Класс ОКВЭД

- 10 Производство пищевых продуктов
- 11 Производство напитков²

² Не применяется к части ОКВЭД, связанной с производством спиртосодержащей пищевой продукции, алкогольной продукции.

Отраслевые направления, финансируемые по программе «Проекты субъектов МСП»



Раздел А. «Сельское, лесное хозяйство, охота, рыболовство
и рыбоводство»



Класс ОКВЭД



- 01.47 Разведение сельскохозяйственной птицы

Отраслевые направления, **не** финансируемые Фондом



Раздел С. «Обрабатывающие производства»

Класс ОКВЭД

- 12 Производство табачных изделий
- 18 Деятельность полиграфическая и копирование носителей
- 19 Производство кокса и нефтепродуктов
- 20.14.1 Производство углеводородов и их производных
- 20.15.8 Производство удобрений животного или растительного происхождения
- 20.59.2 Производство химически модифицированных животных или растительных жиров и масел (включая олифу), непищевых смесей животных или растительных жиров и масел
- 20.59.6 Производство желатина и его производных
- 24.46 Производство ядерного топлива

Раздел В. «Добыча полезных ископаемых»

Раздел D. «Обеспечение электрической энергией, газом и паром; кондиционирование воздуха»

Раздел E. «Водоснабжение; водоотведение, организация сбора и утилизации отходов, деятельность по ликвидации загрязнений»

Основные условия программ финансирования

Программа		Сумма займа (млн руб.)	Процентные ставки	Срок займа
1. Проекты развития региона		5 - 100	7% (5%)	до 5 лет
2. Пищевое производство региона		5 - 50	7% (5%)	до 5 лет
3. Приоритетная продукция региона		5 - 100	7% (5%)	до 5 лет
4. Проекты субъектов МСП		5 - 100	5% (3%)	до 5 лет
5. Проекты развития	+ ФРП	20 - 200	5% (3%) ³	до 5 лет
6. Комплектующие изделия	+ ФРП	20 - 200	5% (3%) ³	до 5 лет
7. Повышение производительности труда	+ ФРП	20 - 200	5% (3%) ³ 7% в случае невыполнения условий Национального проекта	до 5 лет
8. Проекты лесной промышленности	+ ФРП	20 - 100	5% (3%)	до 3 лет

³ Возможно снижение процентной ставки на 2% при выполнении условий, описанных в разделах по программам финансирования, финальный размер ставки по займу не может быть ниже 1%.

Чего мы ждем от наших заёмщиков?

1 Реализация проекта

Проект считается реализованным, когда выполнены его задачи и цели, работы по смете завершены, а главная цель проекта – серийный выпуск продукции – достигнута.

2 Достижение целевых показателей эффективности

Для оценки результативности использования заёмных средств Фонда применяются целевые показатели эффективности. Фонд регулярно отслеживает их выполнение.

3 Целевое использование и возвратность

Денежные средства должны быть использованы целевым образом. Фонд акцептует каждый платеж из средств займа и следит за своевременной оплатой процентов, основного долга по займу.

4 Отчётность перед Фондом⁴

- Квартальная отчетность: выполнение сметы, бухгалтерская (финансовая) отчётность, выполнение финансовых обязательств, соблюдение объёмов софинансирования по проекту;
- Годовая отчётность: достижение целевых показателей эффективности по проекту;
- Выезд Фонда на предприятие для проведения контрольных мероприятий.

Целевые показатели эффективности в рамках ИГР на 2025 – 2030 гг. на 100 млн руб. займа

Объём налоговых отчислений в бюджеты всех уровней
140 млн руб.

Объём привлечённых внебюджетных инвестиций в основной капитал
65 млн руб.


Количество созданных рабочих мест
4 чел.

⁴ Подробную информацию см. ст. 10, 12.9 и приложениях 4, 5, 6 и 8 договора целевого займа.

На что нельзя использовать средства займа



Строительство
или капитальный ремонт
зданий и сооружений



Производство
продукции военного
назначения



Проведение научно-
исследовательских работ



Рефинансирование заёмных
средств и уплату процентов
по кредитам/займам



Приобретение
недвижимого имущества



Оборотные средства

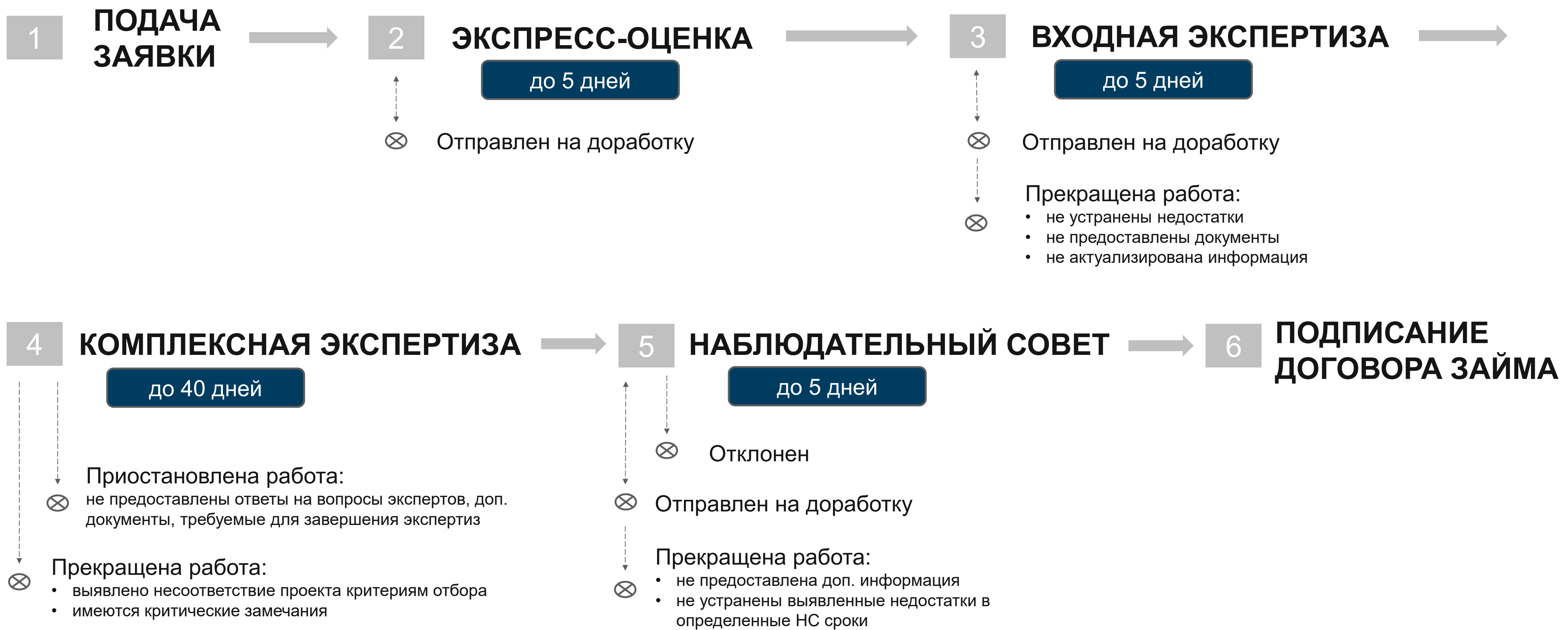
Виды обеспечения, принимаемого ФРП Хакасии⁵

Наименование	Дисконт
Основное обеспечение	
1. Независимые гарантии и поручительства	
▪ Гарантии кредитных организаций	0%
▪ Поручительство Гарантийного фонда Хакасии (до 70% от суммы займа)	0%
2. Залоги	
▪ Недвижимые имущественные активы	15-60%
▪ Движимые имущественные активы (транспортные средства, оборудование)	25-60%
Дополнительное обеспечение (не вкл. в расчёт суммы достаточности обеспечения)	
3. Поручительства физических лиц	
4. Другие виды обеспечения, которые по результатам оценки их качества не могут быть отнесены к основному обеспечению	

⁵ Обеспечение займа предоставляется в объёме не меньше суммы займа + сумма процентов за весь срок. Оценка залога проводится независимым оценщиком, аккредитованным Фондом.



Процесс рассмотрения заявки по программам Фонда



⁶ Срок действия решения наблюдательного совета 3 мес.

ПРИЛОЖЕНИЕ

Статистика ФРП Хакасии
на 01.01.2026



Капитализация Фонда



Показатель, млн руб.	По состоянию на 01.01.2026	Доля, в %
Средства на счетах Фонда	181,5	
Средств на счетах заемщиков (портфель Фонда)	680,0	100%
В т.ч.		
Проекты развития региона	349,8	51%
Пищевое производство региона	184,4	27%
Приоритетная продукция региона	51,4	8%
Проекты субъектов МСП	94,4	14%
ИТОГО капитализация	861,5	

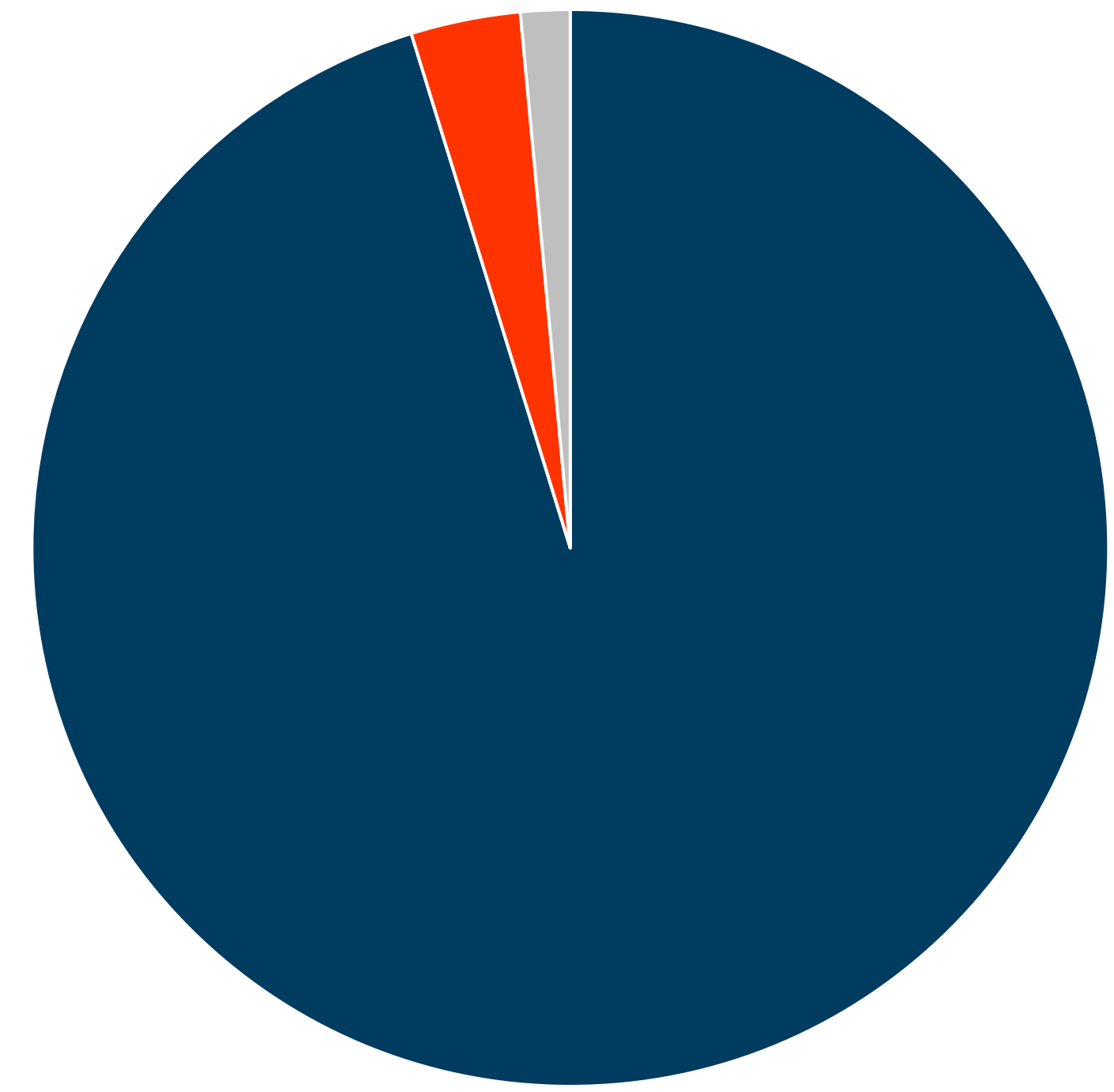
Всего с даты создания Фонда профинансировано 35 инвестиционных проектов на сумму 850 млн руб.




Общий бюджет реализуемых проектов составляет 1,4 млрд руб., в том числе размер софинансирования заемщиков Фонда – 40%.

Выдано 6 грантов на компенсацию части затрат на уплату процентов по кредитным договорам на сумму 8,4 млн руб.

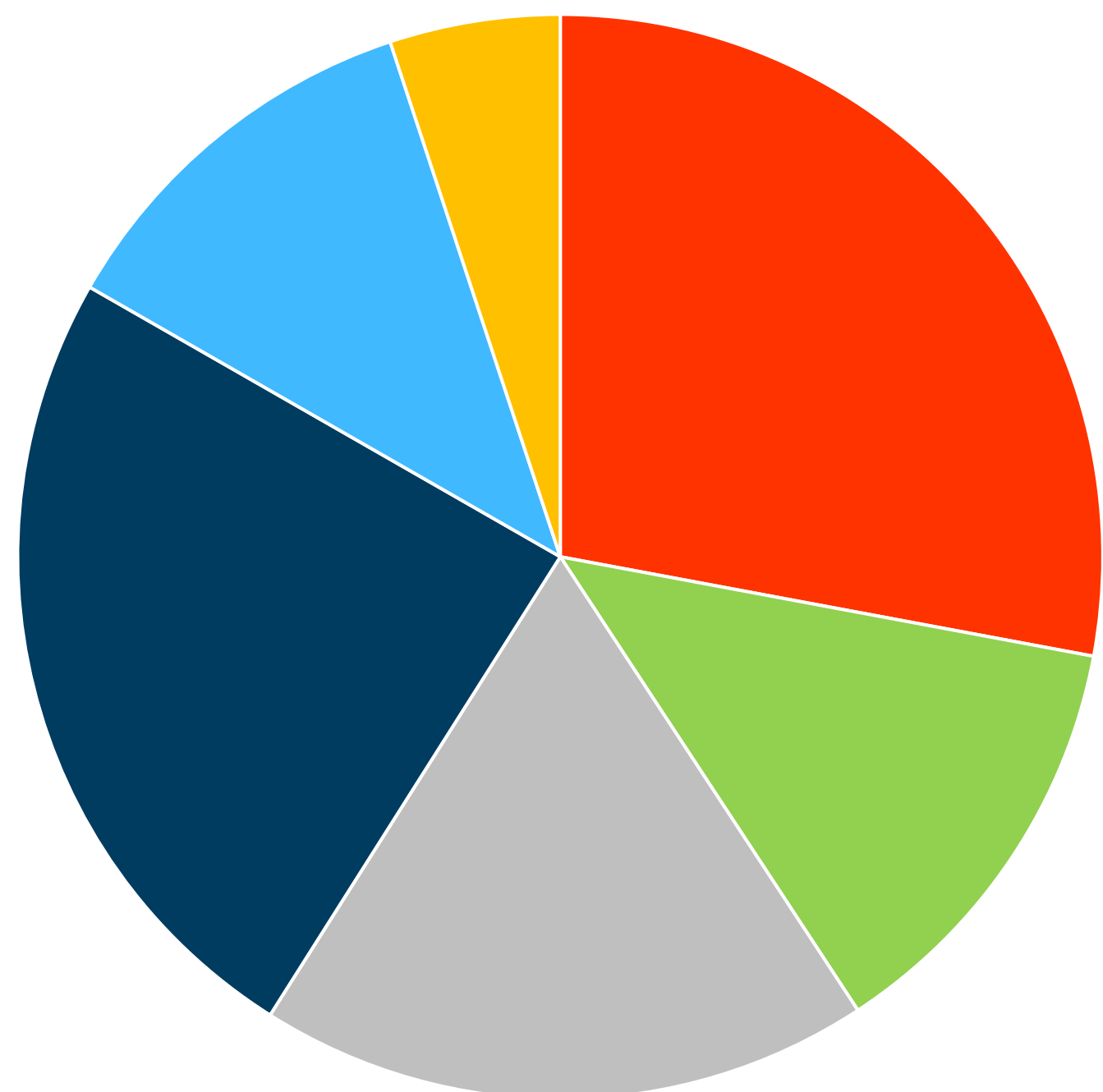








На что тратят средства займа наши заёмщики? (структура затрат по текущему портфелю ФРП Хакасии)



	95,2%	Оборудование (809,2 млн руб.)
	3,3%	Спецтехника (28,0 млн руб.)
	1,5%	Пополнение оборотных средств (12,6 млн руб.)

Что предоставляют заёмщики нам в качестве обеспечения? (структура обеспечения по текущему портфелю ФРП Хакасии)



	24,3%	Транспорт (247,8 млн руб.)
	11,7%	Банковская гарантия (118,7 млн руб.)
	5,1%	Поручительство юридических лиц (51,8 млн руб.)
	27,9%	Поручительство Гарантийного фонда Хакасии (284,9 млн руб.)
	12,8%	Недвижимость (130,7 млн руб.)
	18,2%	Оборудование (185,8 млн руб.)

Отраслевое распределение профинансированных проектов



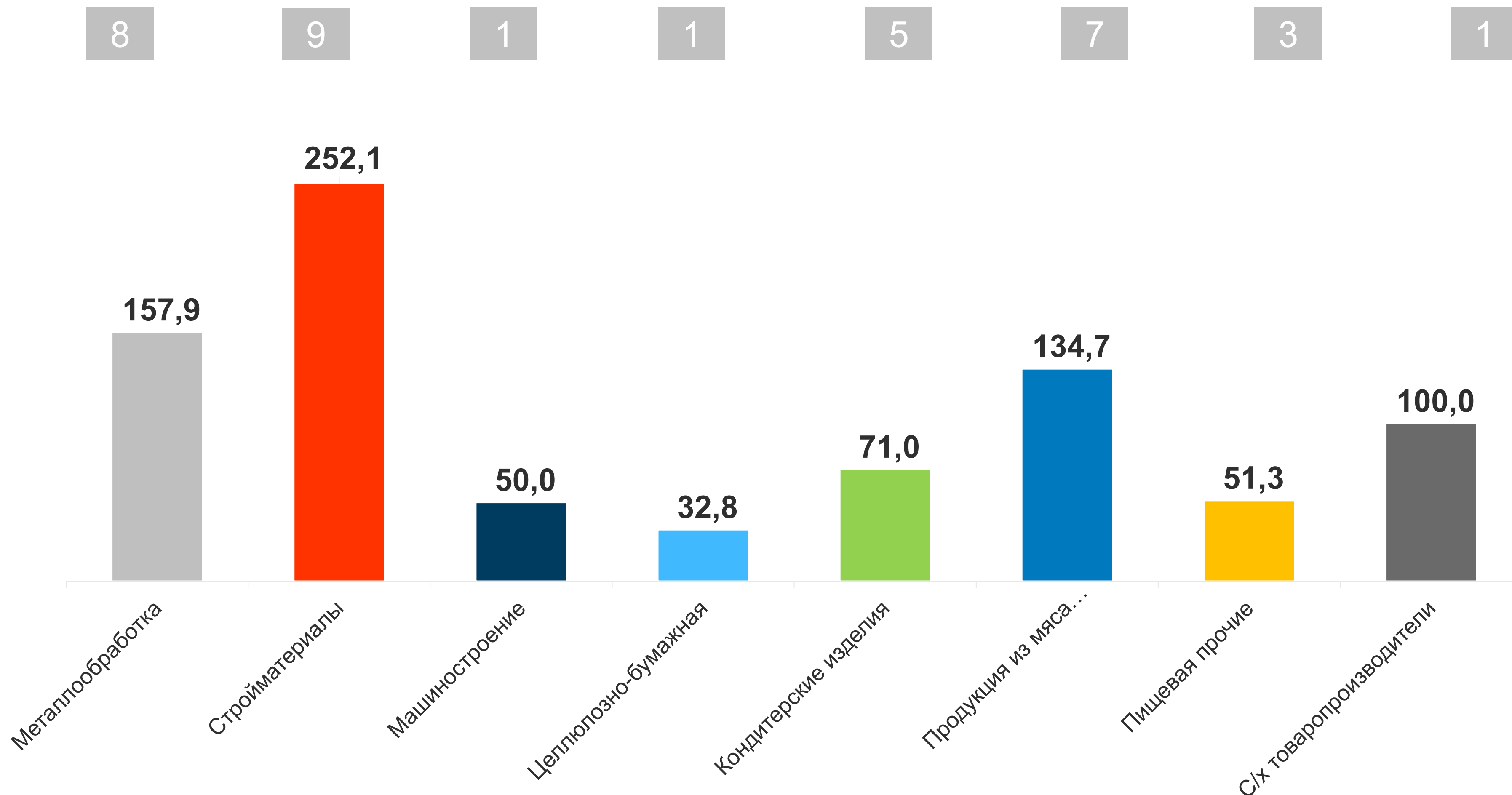
Всего:

35 проектов

850 млн руб.

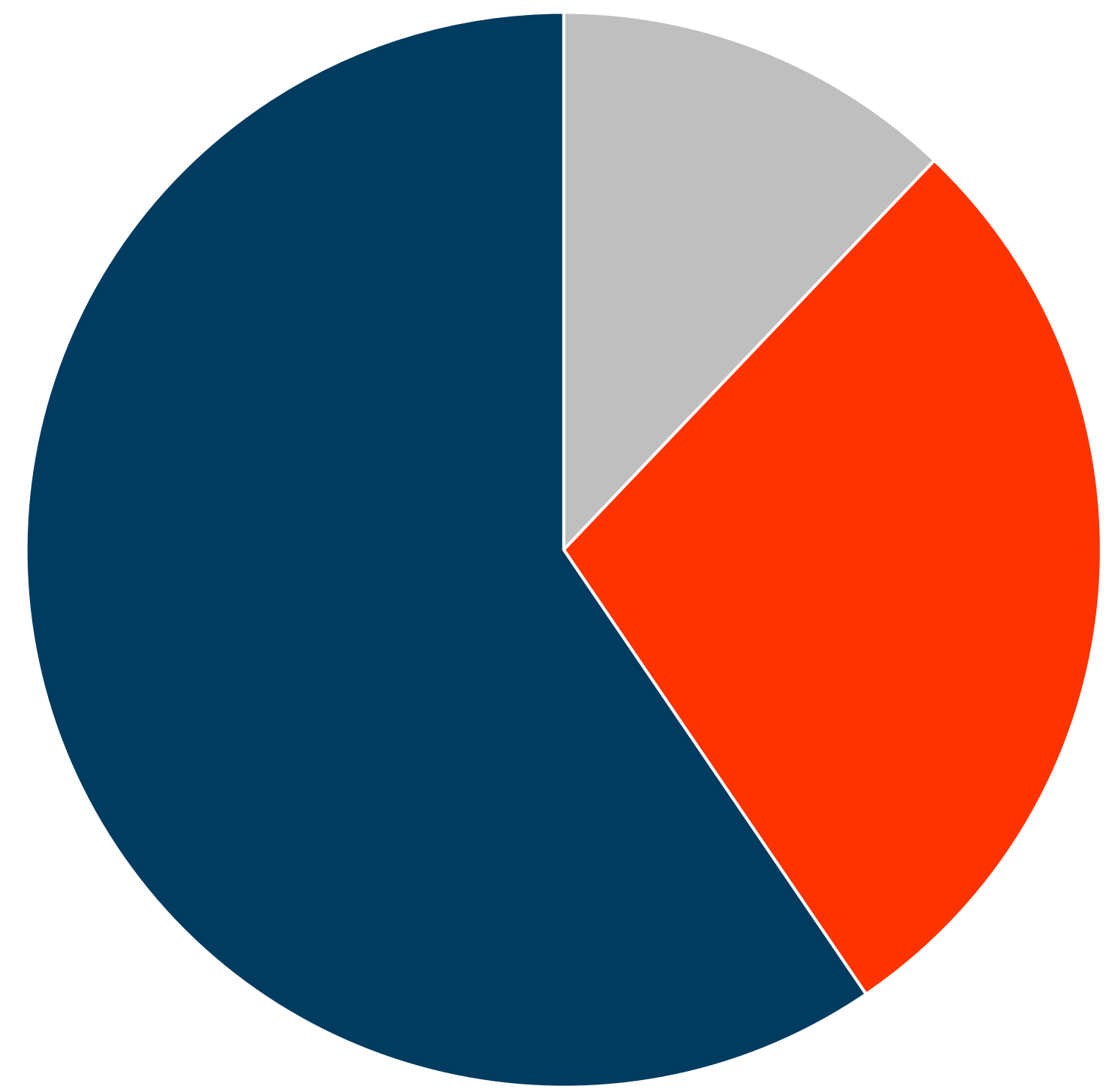
КОЛИЧЕСТВО
проектов, шт.




сумма, млн руб.





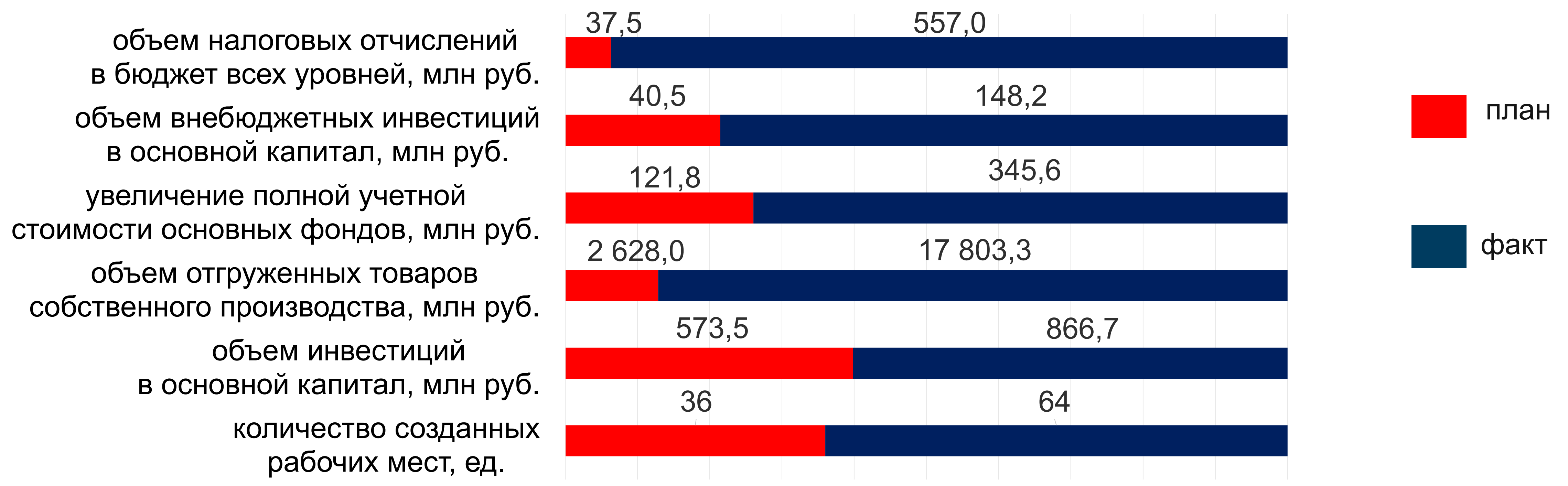
Общий бюджет инвестиционных проектов



	Заёмные средства ФРП Хакасии	59,5%
	Ранее вложенные средства в проект	28,4%
	Объём инвестиций, помимо средств ФРП Хакасии	12,1%



Показатели действующих и реализованных проектов



Справочно финансовые показатели предприятий-заемщиков Фонда за 2025 год:
 Объем отгруженных товаров собственного производства – 16,9 млрд руб.
 Численность сотрудников – 3 107 чел.
 Налоговые отчисления в бюджеты всех уровней – 1,4 млрд руб.



Фонд развития промышленности Республики Хакасия

655010, Республика Хакасия, г. Абакан, пр-т Дружбы Народов,
д. 2А, здание МФЦ, 3 этаж

Тел. 8 (3902) 248-190, 8 92-93-190-190

frp-rh@yandex.ru